



**HIGH PERFORMANCE
STAINLESS STEEL EXHAUSTS**


SCHEMA DI MONTAGGIO - ASSEMBLY SCHEDULE


COD. **55.0146.00**

REV. **00** DEL. **14/07/2008** TEC-LOG **G.D.**

Descrizione **Fiat Grande Punto - Bravo II**

Fig. 1

 Può essere necessario sbavare la sede (vedi "A") della staffa di supporto al tubo che elimina il catalizzatore, a causa del diametro leggermente maggiore nel nostro tubo!

 It could be necessary to burr the base (pic. "A") of the supporting bracket at the cat replacement pipe because of a slight larger diameter of our tube!



 Il pourrait être nécessaire de ébarber à la base de l'étrier de support au tube remplacement catalyseur, à cause d'un diamètre légèrement supérieur de notre tube!



Fig. 2

 Puede ser necesario babear (imagen "A") el estribo de soporte al tramo sustitucion catalizador, porque el diametro es un poco mayor que el nuestro!


 Es könnte erforderlich sein die Base (A) der Stuetzschelle am Katersatzrohr abzugraten, da unser Rohrdurchmesser etwas groesser ist!

Fig. 3