



**HIGH PERFORMANCE
STAINLESS STEEL EXHAUSTS**

SCHEMA DI MONTAGGIO - ASSEMBLY SCHEDULE

COD. **18.0438.**

REV. **00**

DEL. **09/08/2011**

TEC-LOG **G.D.**

Descrizione Peugeot 308

Fig. 1






-  Fissare la staffa in dotazione al montante della vettura ed agganciare lo scarico utilizzando il gommino!
-  Fix the brackets in equipment on the platform of the car and hook the exhaust by using the gum-ring;
-  Fixer l'étrier en dotation sous la coque de la voiture et en utilisant le petit bouchon en caoutchouc accrocher l'échappement!
-  Fijar el estribo en dotación al cuerpo del coche y enganchar el escape utilizando el anillo de goma!
-  Fixieren Sie die Schelle des Montagekits unter dem Karrosseriekörper und setzen Sie die Anlage mit Hilfe des Gummirings ein!



Fig. 2



Fig. 3