



**HIGH PERFORMANCE  
STAINLESS STEEL EXHAUSTS**






## SCHEMA DI MONTAGGIO - ASSEMBLY SCHEDULE


COD. **55.0534.00 / 57.0121.00**

REV. **00** DEL. **15/06/2020** TEC-LOG **G.D.**

Descrizione **Abarth 500 - 595 - 695**

**Fig. 1**

-  Fissare la staffa sotto la scocca della vettura ed agganciare lo scarico utilizzando il gommino;
-  Fix the bracket under the platform of the car and hook the exhaust by using the gum-ring;
-  Fixer l'étrier sous le montant de la voiture et en utilisant le petit bouchon en caoutchouc accrocher l'échappement;
-  Fijar el estribo bajo el cuerpo del coche y enganchar el escape utilizando el anillo de goma;
-  Fixieren Sie die Schelle unter dem Karosseriekörper und setzen Sie die Anlage mit Hilfe des Gummiringes ein;



**Fig. 1**



**Fig. 1**

